

EIGENSCHAFTEN



**Daten-
übertragung**



EDS2 Sensoren



intelligente, verkettbare Druck-
und Temperatursensoren

Justage/Kalibrierung

im Sensor autonom, an jedes
smart memo anschließbar

Touchscreen

Unterschrift direkt auf
dem Display möglich



Akku



fest integriert - Lithium Ionen

Betriebszeit

max. 200 h



Verlängerung über Ladekabel
(externe Stromquelle) möglich

**Intuitive Esders
Bedienung**



IP67

Spritzwasserschutz

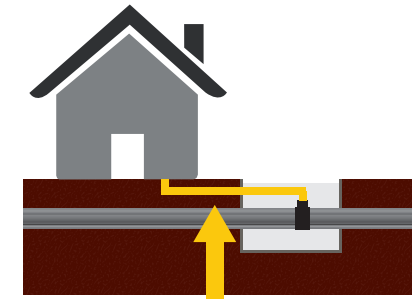
Staubschutz, stoßgeschützt



EINSATZ

Esders

smart memo

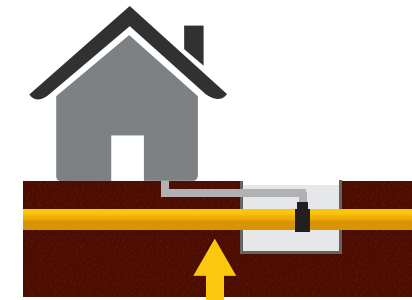


0 - 10 bar

Gasnetzanschlussleitung

Im Einsatz:

- smart memo
- KK60
- EDS2

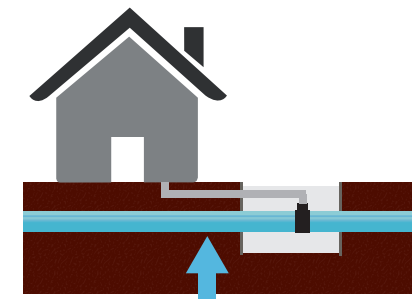


0 - 10 bar

Gasverteilleitung

Im Einsatz:

- smart memo
- Anlegefühler
- EDS2



0 - 25 bar

Versorgungsleitung Wasser

Im Einsatz:

- smart memo
- MPP
- EDS2